

商業軟體應用

新竹市2015至今的人口統計數據分析

Pray

409222475 黃郁婷

409222437 謝婕如

主題選定

在高房價以及疫情的影響下，六都直轄市中有四都位居淨遷出人口前5名，唯有新竹市根據日前內政部公布的2021年社會增加人口排名，新竹縣淨遷入口為4545人，高居全國第一名，顯見新竹科學園區持續創造就業機會，因而磁吸人口移入。我們對此現象感到好奇，因而著手研究新竹市的人口資料。



新竹市政府

HSINCHU CITY GOVERNMENT

資料來源




政府資料開放平臺
DATA.GOV.TW

新竹市人口統計表

提供新竹市各區里鄰數、戶數、性別、人口數、遷出入人數、出生人數、死亡人數、結離婚對數及原住民人數

評分此資料集：



平均 3.00 (10 人次投票)

👤 瀏覽次數: 11903 📄 下載次數: 4537 💬 意見數: 0

🖨️ 列印

主要欄位說明

*粗體欄位為資料標準欄位

年月、區域別、里數、鄰數、戶數、性別、人口數、遷入人數、遷出人數、出生人數、死亡人數、結婚對數、離婚對數、平地原住民、山地原住民、年齡14歲以下人數、年齡15至64歲人數、年齡65歲以上人數

資料資源下載網址

- [📄 XLSX](#) [檢視資料](#) 新竹市各區人口統計簡表
- [📄 CSV](#) [檢視資料](#) 新竹市各區人口統計簡表
- [📄 XML](#) [檢視資料](#) 新竹市各區人口統計簡表
- [📄 JSON](#) [檢視資料](#) 新竹市各區人口統計簡表

提供機關

民政處

目錄

01

新竹市各區人口總數

02

新竹市各區
出生與死亡總數

03

新竹市各區
結婚及離婚對數

04

新竹市各區
遷出及遷入總數

05


結論

01

新竹市各區人口總數

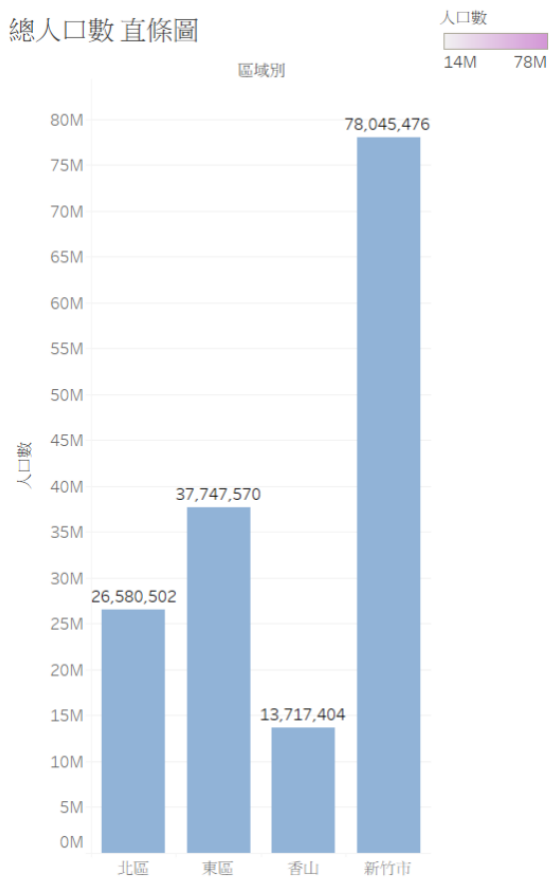
新竹市各區104年~111年4月的總人口數

總人口

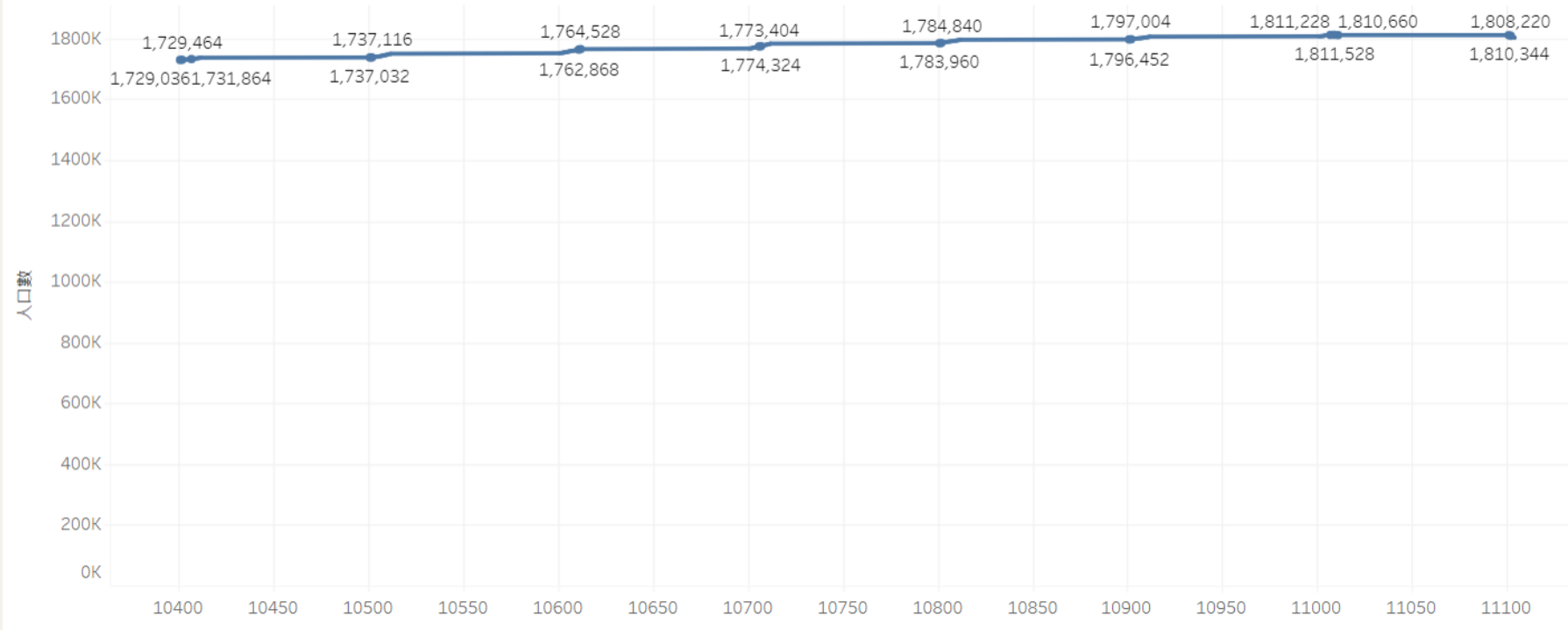


其中為新竹市人口最多

總人口數 直條圖

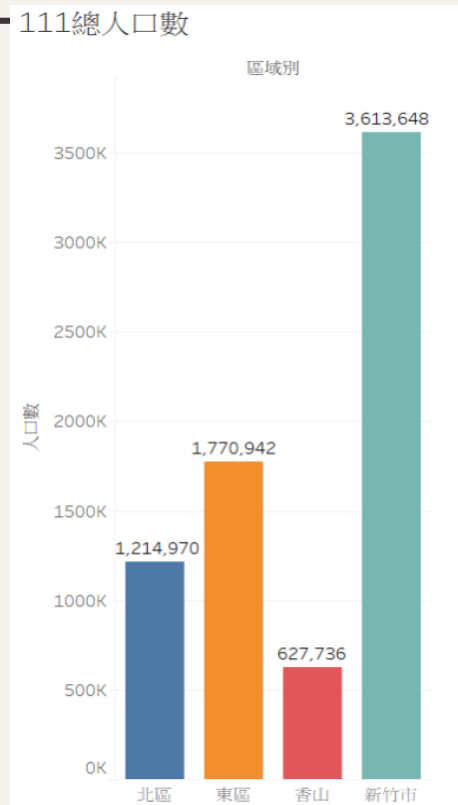
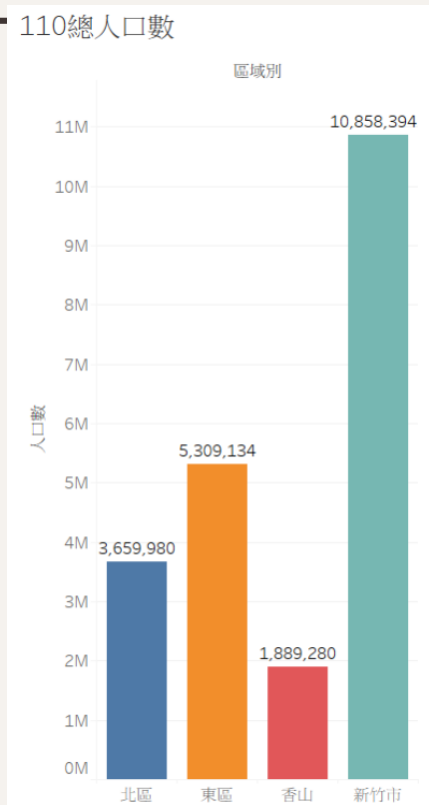
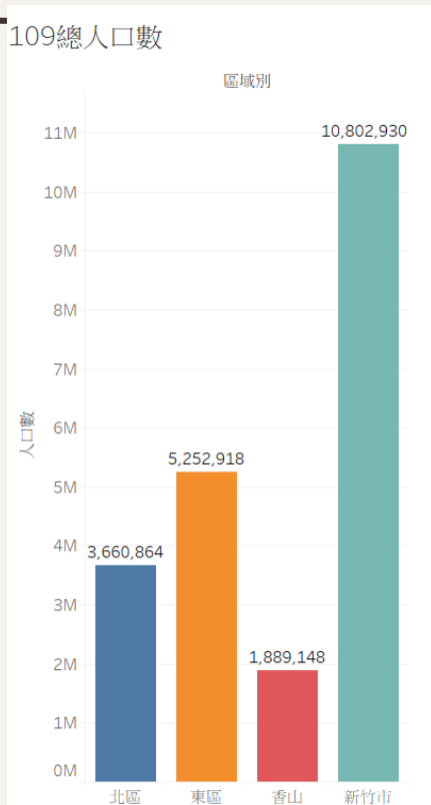


總人口數 折線圖



從104年開始每年的總人口數呈穩定成長，110年達到高峰

110年年底開始到今年，新竹人口數有漸漸下降的趨勢

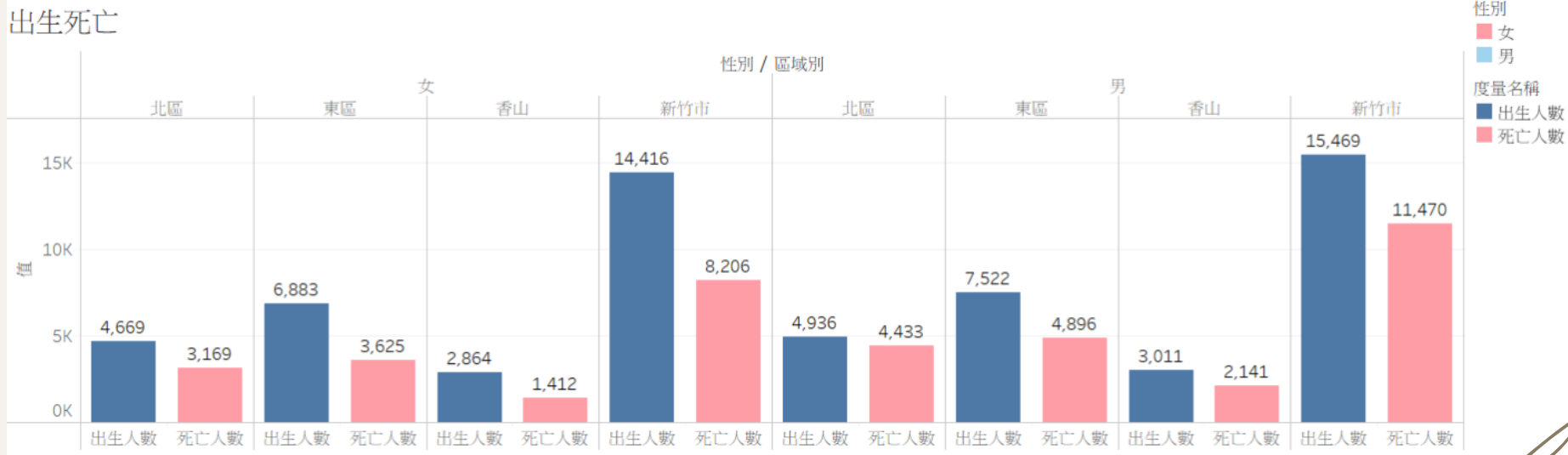


觀察新竹市三個行政區三年的人口變化會發現到111年4月為止新竹市的總人口數下降除了少子化，另外還有疫情關係 ➡ 人口成長逐漸趨緩

02

新竹市各區
出生與死亡總數

新竹各區出生與死亡總數




雖然各地都面臨少子化的挑戰，但以每年的資歷統計，新竹的出生率仍高於死亡率，屬於人口正成長。




台灣109年人口首度呈現負成長，但新竹市卻能維持很好的出生率，因為有科學園區，工作機會多、薪水不錯，加上政府提供的生育、育兒補助等福利，讓不少年輕爸媽「生得起、養得起」

出生

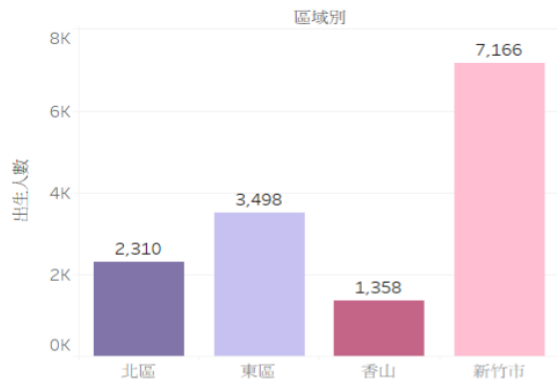


死亡

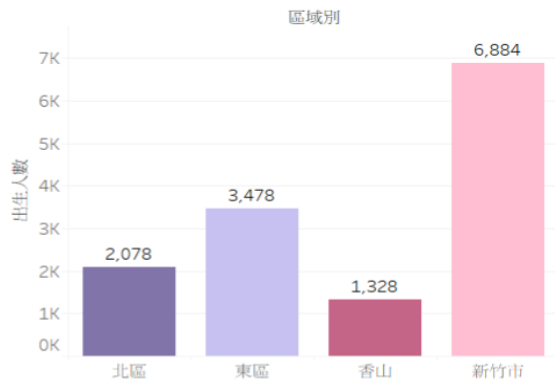




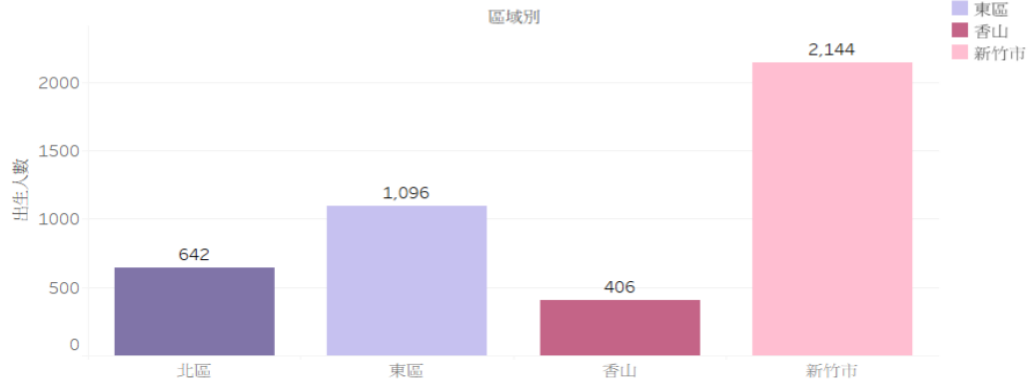
109出生人數



110出生人數



111出生人數



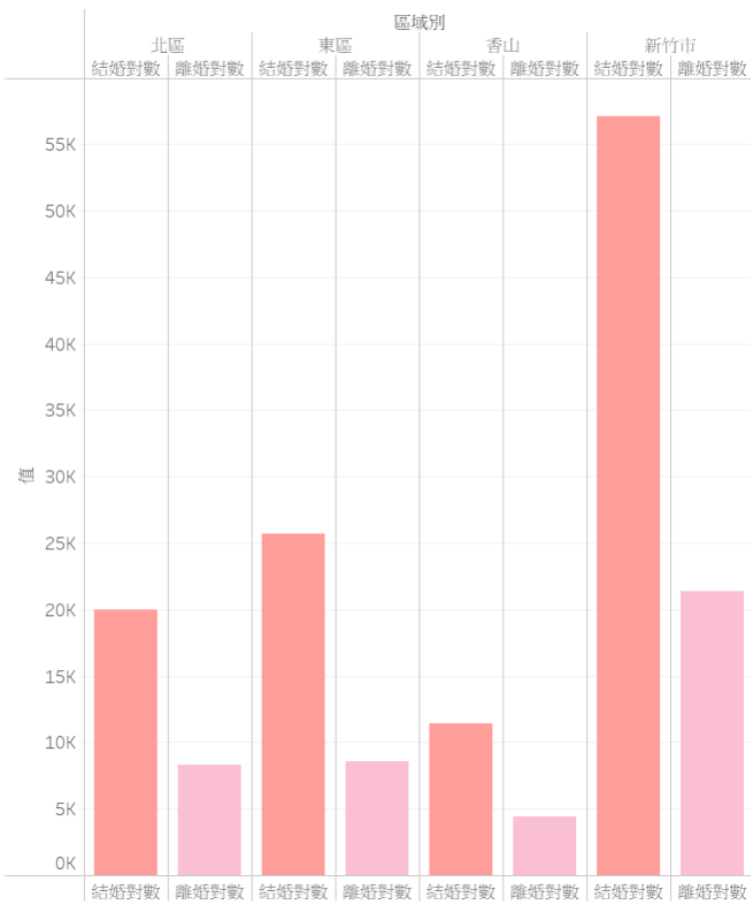
從分析圖中能發現，根據內政部人口統計，其實新竹市的出生人數逐漸下降，但仍持續維持良好的出生率



03

新竹市各區 結婚及離婚對數

結婚離婚



結婚對數



離婚對數



能從圖中看出新竹市各區
從104~111年的結婚總數
高於離婚總數

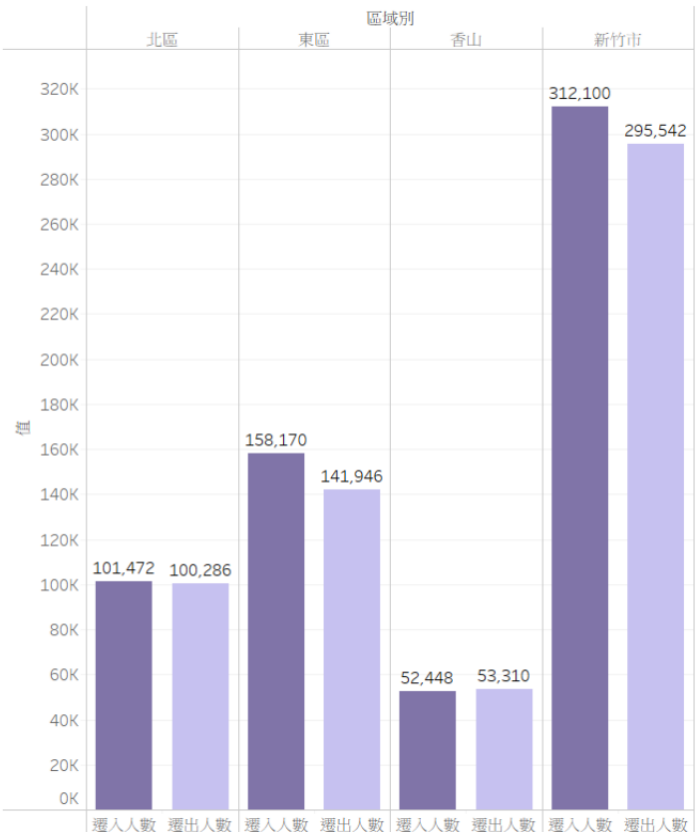
其中以香山區的離婚比例
比較高

04


新竹市各區
遷出及遷入總數

新竹各區遷出與遷入總數

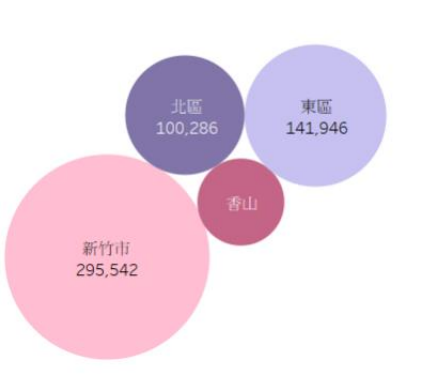
遷出遷入



遷入



遷出



能從圖中看出新竹市各區從104~111年的遷入總數還是稍高於遷出總數

2021 全國各縣市社會增加人口排名

| | 淨遷入前五名 | 人數 | 淨遷出前五名 | 人數 |
|---|--------|-------|--------|--------|
| 1 | 新竹縣 | 4,545 | 台北市 | 76,097 |
| 2 | 金門縣 | 660 | 新北市 | 20,005 |
| 3 | 新竹市 | 517 | 高雄市 | 16,367 |
| 4 | 澎湖縣 | 472 | 彰化縣 | 11,879 |
| 5 | 連江縣 | 322 | 台中市 | 7,155 |

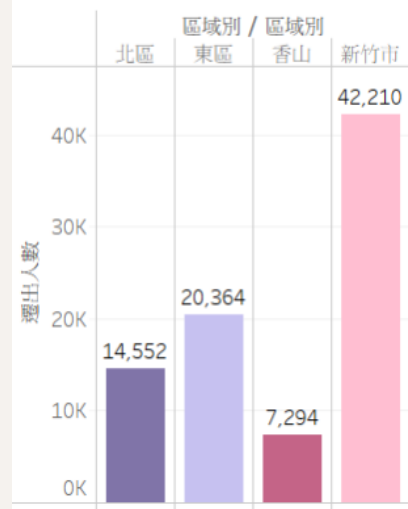
•以2021年的資料來看，因為疫情及高房價的影響下各縣市人口開始向外遷移

資料來源：內政部統計處

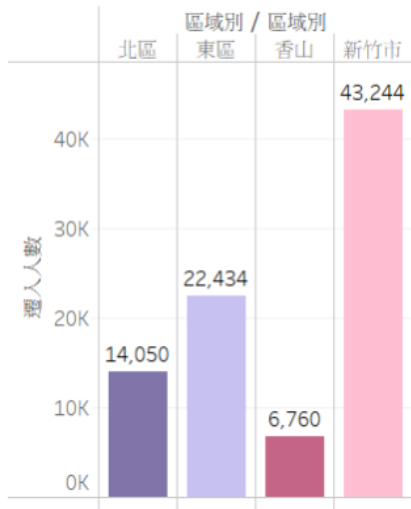


新竹縣市卻不受影響，科學園區的電子科技產業持續製造就業機會，也不不少人攜家帶眷移入新竹，這也是遷入人口增加的顯在因素。

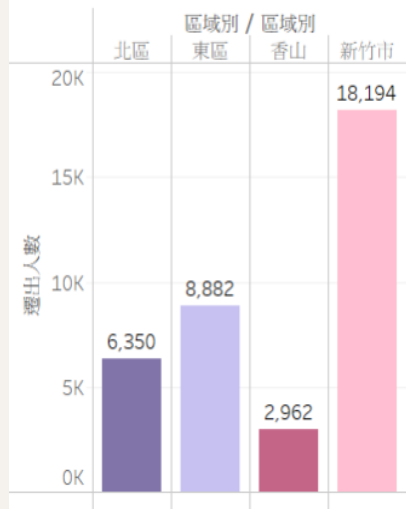
110遷出人數



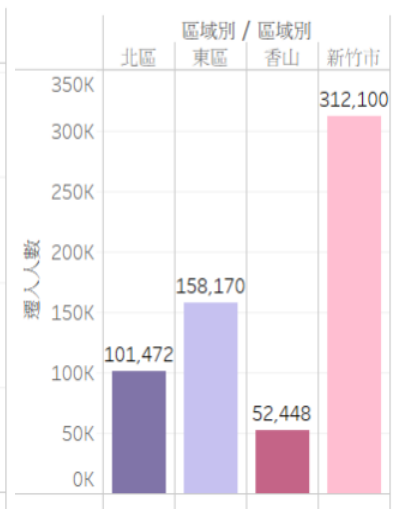
110遷入人數



111遷出人數



111遷入人數



城鄉差距逐漸縮小且房價物價雙高的都會區，不過，在這樣的趨勢中新竹縣市不受影響，年輕人口湧入新竹科學園區落地生根，而遷入人口得已逆勢成長



即使如此，但仍敵不過因少子化而逐漸造成的人口總數整體下滑趨緩的現象



05

結論

1. 新竹科學園區的建立對於新竹市來說是吸引人口的一個誘因，促使人口持續的成長以及影響到了遷出及遷入的人口

2. 在全台人口呈現負成長時，新竹市還是維持了良好的出生率，我們可以推斷是因為政府良好政策的緣故

3. 雖然新竹市的人口是持續成長，但在疫情肆虐之下，還是影響到了人口的成長

資料來源

1. <https://tw.appledaily.com/property/20220223/L2LTI7MERZFFPMV35VUNYMVZDE>
2. <https://udn.com/news/story/7324/6025901>
3. <https://www.businesstoday.com.tw/article/category/80404/post/202206090027/>
4. <https://news.ltn.com.tw/news/politics/breakingnews/3925487>
5. <https://buy.cthouse.com.tw/housenews/%E6%9C%80%E5%B9%B4%E8%BC%95%E7%9A%84%E3%80%8C%E5%B9%B8%E5%AD%95%E5%9F%8E%E5%B8%82%E3%80%8D%E6%96%B0%E7%AB%B9%E4%BA%BA%E6%95%A2%E7%94%9F%E5%8F%88%E8%83%BD%E9%A4%8A/10531.html>